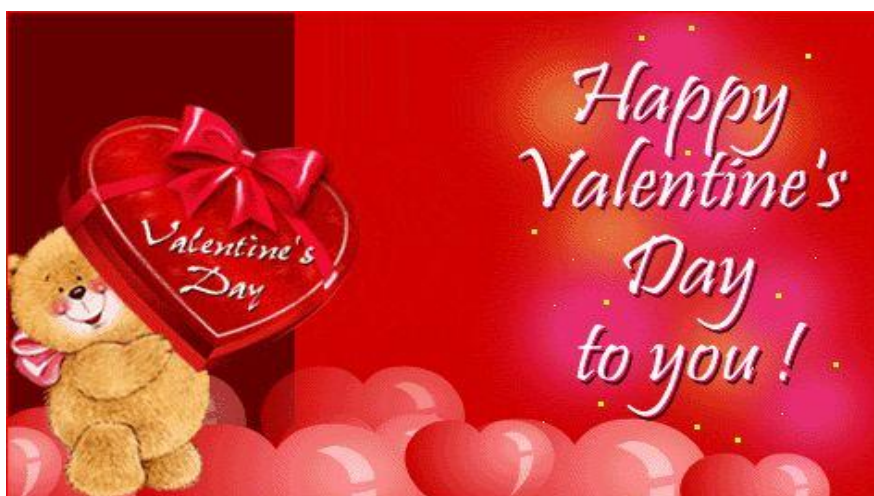


Муниципальное автономное дошкольное образовательное учреждение  
«Детский сад №1 «Родничок» общеразвивающего вида»  
г. Нурлат Республики Татарстан

# Saint Valentine's Day



Конспект сценария праздника  
для детей старшего дошкольного  
возраста и их родителей  
Зариповой Г.А.

НУРЛАТ - 2015

# Сценарий праздника «Saint Valentine's Day» на английском языке для детей старшего дошкольного возраста

**Цель:** ознакомление с традициями англоязычных стран.

**Задачи:**

познакомить с историей происхождения праздника День Святого Валентина;  
повысить мотивацию к изучению английского языка;  
воспитывать любовь и уважение к близким и родным, развивать стремление дарить окружающим хорошее настроение, формировать дружеские отношения друг к другу

**Оборудование:** плюшевое сердечко; сердце – подушечка, сердечки разных размеров, половинки сердец; сумка почтальона для открыток – “валентинок”, воздушные шары в форме сердечка, цепочка из сердец; презентация «День Святого Валентина»; аудиозаписи песен «It's valentine's day», «Hello! How are you? », «One, two, I like you», “See you later”;

сайты: <http://pesochnizza.ru/english/anglijskie-pesenki-chast-3#ixzz3JzHdMjuq>,

<http://english4kids.russianblogger.ru/>

<http://www.angles365.com/classroom/songsci/songci%2013.swf>

**Подготовительная работа:**

1. Разучивать с детьми стихи, песни, игры к этому празднику.
2. Приготовить сюрприз-подарок для своих родителей, друзей (обязательное условие - подарок должен помещаться в ладошках)
3. Сделать украшения для зала

**Ход праздника**

Дети заходят в красиво украшенный музыкальный зал под песню «It's valentine's day»

**I. Организационный момент. Песня – приветствие**

- Hello, dear boys and girls! Hello, dear parents and grandparents! We are glad to see you! It's St. Valentine's Day.

Здравствуйте, дорогие мальчики и девочки! Мамы и папы, бабушки и дедушки! Сегодня (завтра) 14 февраля, в Англии и многих других странах отмечают праздник «День Святого Валентина» или «День всех влюбленных». Но сначала давайте поприветствуем наших самых дорогих людей.

Let's sing the nice song «Hello! How are you?»

Hello, how are you?

Hello, how are you?

Hello, how are you?

Hello, how are you?

I'm hungry,

I'm tired,

I'm cold,

I'm sad

Hello, how are you?

Hello, how are you?

Hello, how are you?

Hello, how are you?

I'm happy

I'm great

I'm good

I'm OK

Hello, how are you?

Hello, how are you?

Hello, how are you?

Hello, how are you?

(Дети садятся на стульчики перед экраном)

## **II. Основная часть**

### **1. Декламация стихотворения детьми**

(Дети обращаются к присутствующим на празднике родителям, дедушкам и бабушкам с признаниями в любви.)

**1.1. I give this heart to you,  
And want to tell you -  
I love you!**

**1.2. One, two,  
I love you.  
One, two, three,  
You love me.**



### **2. Презентация "Saint Valentine's Day"**

Почему же этот праздник называется Днем Святого Валентина? И как возник этот праздник, вы знаете? (Ответы детей.) В России традиция праздновать День святого Валентина появилась недавно, поэтому для нас это, можно сказать, новый праздник, и мы о нем мало знаем. А ведь у Дня всех влюбленных, как и у всякого другого праздника, есть своя интересная история. Существует много разных легенд о происхождении праздника. Я сегодня хочу вам рассказать легенду, которая мне нравится больше всего.

## Легенда о святом Валентине

Дело в том, что давным-давно в III веке в городе Рим правил жестокий император Клавдий, который строго запрещал солдатам жениться (а служили в армии тогда целых 25 лет!) и считал, что солдаты плохо воюют из-за этого. В это же время в городе жил священник по имени Валентин, который тайно венчал влюбленные сердца. Но когда об этом узнал император, он приказал солдатам посадить его в тюрьму и казнить. Пока Валентин находился в тюрьме, он влюбился в Джулию — дочь тюремного смотрителя. Она была слепа, он излечил ее. За день до казни священник написал девушке прощальное письмо, где рассказал о своей любви, и подписал его «Твой Валентин». Прочитано оно было после его казни. Священник Валентин помогал людям, был добрым, хорошим. Он — святой. Вот такая грустная история!

Ну, не будем о грустном! Ведь именно благодаря Святому Валентину сегодня люди отмечают День Влюбленных!

Праздник этот отмечают 14-го февраля, когда вокруг еще холодно, и только в сердцах людей горит яркий огонь любви. Без любви людям не прожить. Мы взрослые любим детей, любим друг друга и хотим, чтобы никто и никогда не был обделен этим прекрасным чувством. Папы любят мам, мамы любят пап, дети любят своих родителей, а родители — детей, дедушки и бабушки — внуков.

— Кто любит сладкое, встаньте.

— Кто любит мультфильмы, поднимите руки.

— Кто любит мороженое, потопайте ногами.

Вот сколько у нас влюбленных

В этой сумке - valentines- валентинки, которые я подарю вам, но чуть позже, сначала поиграем, прочитаем стихи и споем несколько чудесных песен. В этот день принято дарить любимым и дорогим людям цветы, воздушные шары в виде сердца, конфеты, игрушки и особые открытки — валентинки. Валентинки обычно выполняются в виде сердечка, они содержат стихи, пожелания любви и любовные признания. Символ этого праздника — сердце-heart. Принято считать, что «Если встретишь половинку, подари ей валентинку».

### 3. Игра «Найди свою половинку»

(Учитель показывает бумажную фигурку сердца.) This is a heart. Look! The heart is broken! Help me! *(Детям раздаются кусочки «разбитых сердец». Дети ищут свои половинки, так чтобы получились целые сердечки. Первые пары получают презент. Звучит музыка*



it's valentine's day.mp3

) These Valentines are for you!

### 4. Декламация стихотворения детьми

(Дети обращаются к присутствующим на празднике родителям, дедушкам и бабушкам с признаниями в любви.)

One, one, one,  
I love the sun.  
Two, two, two,  
I love my Mummy too!  
Three, three, three,  
My Mummy loves me.  
Four, four, four,  
I love her more and more.

## 5. Приход гостя Мэри

*Стук в дверь.*

Учитель: Listen! Someone's knocking at the door! Давайте спросим: Who are you?

Гость: I am a girl!

Дети: Come in, girl!

Давайте познакомимся с нашей гостьей!

Дети: What's your name?

Девочка: My name is Mary! What's your name! (Дети представляются)

Ребята, Мэри прилетела, чтобы поздравить вас с Днем. Св. Валентина и рассказать о тех людях, которых она любит, о своей семье. Давайте спросим ее, из кого же состоит ее семья!

Дети: Do you have a mommy (daddy, sister, brother)?

Мэри: Yes, I do. I love my mommy (daddy, sister, brother)!

Первые люди, которых мы любим – это наша семья: мама, папа, сестры, братья. Семья - самое главное в жизни каждого человека. Мы посвящаем эту песню для наших семей, родителей, бабушек и дедушек, братьев и сестер. Просто слушайте!

Let's sing **the song "Finger Family"** (Дети поют песню - пальчиковую игру)

- Mommy Finger (Daddy Finger, Daddy Finger, Brother Finger, Sister Finger, Baby Finger!
- Where are you?
- Here I am. Here I am.
- How do you do?

## 6. Игра «Кто похитил мое сердце?»

- А теперь вас ждет другая игра. «Кто похитил мое сердце?» называется она. Один из вас стоит в центре спиной к остальным и держит в руках за спиной сердце – подушечку (или плюшевую игрушку). Завязываем ему глаза. Кто-либо из ребят забирает это сердце и, вернувшись на место, прячет его за своей спиной. Я описываю внешность «похитителя», участник игры должен угадать его.

This is a girl (boy).She (he) is wearing black T-shirt (a skirt, a blouse, a sweater, a jumper, trousers, jeans, shorts, a dress, a shirt, socks, tights, shoes, boots, trainers

## 7. Декламация стихотворения детьми

To each and every friend of mine  
I'll send a lovely valentine.  
Mommy, daddy and brother (sister), too.  
Will receive a heart that says,  
«I love you!»

I'm happy you're my aunt.  
I hope that you can see,  
I'm really glad to have you as  
A part of my family!

**8. Let's sing the song "Mommy is the best in life" на мотив песни «Once I caught a fish alive»**

One, two, three, four, five  
mommy is the best in life  
six, seven, eight, nine, ten  
mommy kisses are so great  
What if you fall and cry?  
Mommy hugs you and it's all right  
Why mommies are so nice?  
Because they have a big sweet heart!

**9. Подвижная игра с рифмовкой «Fishing» («Рыбалка»)**

Сегодня праздник, и в этот день на столе можно увидеть разные сладости, пироги мамини... Давайте и мы к праздничному столу наловим рыбу. Родители тоже помогут.  
Let's play the game «Fishing»

*Из числа детей выбираются двое «ловцов» считалкой.*

1, 2, 3, 4, 5  
Five fish like to drive.  
One fish told me  
"Let's play in the sea"

Они держат «рыбацкую сеть» - большой головной платок - за концы и поднимают руки вверх. Под сетью «проплывают» рыбы – остальные дети. Все хором произносят рифмовку:

Fish is tasty,

Fish is fat,

Fish is here-

In my net.

По окончании рифмовки «ловцы» накрывают платком того ребёнка, который в этот момент пробегает между ними. Пойманный игрок заменяет одного из водящих.

**10. Декламация стихотворения детьми**

*Поздравление с Днем святого Валентина для папы.*

Daddy, you are my favorite man!  
And I sure want you to know,  
I'll always respect and love you, Daddy,  
No matter how big I grow!

**11. Игра «Поймай индейку» (Catch the turkey)**

Один ребёнок выбирается на роль водящего-«индейки»  
(считалкой)

Five o'clock-  
Time to tea.  
Take your mug,  
And come to me!

Остальные игроки медленно двигаются по кругу, держась за руки и подняв их вверх.  
«Индейка» свободно перемещается изнутри круга наружу и обратно. Игроки произносят рифмовку:

-Hooray! Hooray!  
Thanksgiving Day!  
Turkey, turkey. Run away!  
We are cooking soup today!

Затем игроки опускают руки, и те «индейки», которые оказались внутри круга, выбирают себе замену из числа «ловцов», а сами встают в круг. Игра повторяется несколько раз.

## **12 . Декламация стихотворения детьми**

*Поздравление с Днем святого Валентина для мамы.*

Mom, I've got many friends  
Of each and every kind,  
But a better friend than my mother  
I'll never find!  
Mommy, I love you!

## **13. Песня « One, two, I like you»**

А теперь давайте вспомним, как англичане признаются в любви.  
Учитель и дети: «I love you! ».

Let's sing the song «One, two, I like you»

One, two, I like you  
One, two, I like you  
One, two, three, you like me  
    And I like you-u-u-u  
    One, two, I like you  
    One, two, I like you  
    One, two, three, you like me  
    And I like you  
    I do!

- Give your dearest people "Valentines"

Дети дарят свои валентинки гостям, учитель раздает валентинки детям, присутствующим на празднике (под музыку)

## **III. Заключительная часть**

Песня-прощание «See you later»

[Выполняем действия в квадратных скобках]

See you later.

See you later.

See you later. (Увидимся позже.) [Делаем из больших и указательных пальцев очки вокруг глаз, затем разводим руками и указываем на дверь.]

Take care. (Береги себя.) [Машем левой рукой.]

Good-bye. (Пока.) [Машем правой рукой.]

It's time to go. [Указываем пальцем на часы.]

See you later.

It's time to go.

See you later.

Goodbye.

See you later.

See you later.

See you later.


Take care.

Good-bye. <http://pesochnizza.ru/english/anglijskie-pesenki-chast-3#ixzz3JzHdMjuq>

Вот и подошел к концу наш праздник, посвященный Дню святого Валентина. Мы подарили друг другу хорошее настроение. Пусть жизнь каждого из вас будет наполнена радостью, теплом и, конечно, любовью. Дружите, любите, дорожите друг другом. На этом наш праздник окончен!

Happy Valentine!


## ПРИЛОЖЕНИЕ

1.  it's valentine's day.mp3

2.  howru.mp3



3.  Once I Caught A Fish Alive Karaoke.mp3

5.  Carolyn Graham - 1,2, i like you.mp3